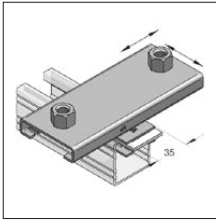
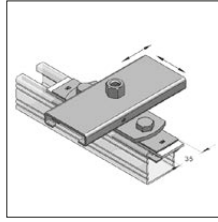
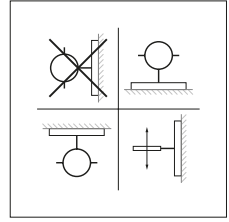
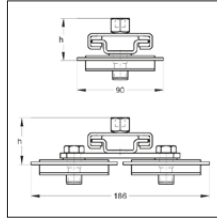


■ Ślizg szynowy dwuosioowy GL 100 i GL 200



Ślizg dwuosioowy

Ślizg dwuosioowy
z nakładką

Zalecany montaż

Specyfikacja:

Dla szyn typu: System 45
 Zakres stosowania: Umożliwia przesuw mocowanych rurociągów w kierunku wzdłużnym i poprzecznym do osi. Dla podparć, zawiesznień rurociągów poziomych, prowadzenia rurociągów pionowych.
 Jednostka montażu: Ślizg GL 100 lub GL 200 zintegrowany z elementem ślizgowym szynowym (bez szyny profilowej)

Uwaga:

Po montażu zagiąć noski zabezpieczające przed zsunieniem się ślizgu

Dane techniczne:

Materiał: stal
 Typ materiału: S235JR
 Powierzchnia: ocynk galwaniczny
 Przesuw osiowy GL 100: około 68 mm
 Przesuw osiowy GL 200: około 158 mm
 Materiał płytki ślizgowej: Polamid 6
 Współczynnik tarcia statycznego: 0,2-0,3
 Dopuszczalna temp. pracy: od -30 °C do + 110 °C

Nazwa	Przyłącze	h [mm]	max.dop.obciążenie poz.końc. [kN]	Masa [kg/szt]	Ilość [szt]	Nr katalogowy
Ślizg szynowy dwuosioowy GL 100	1x Nakrętka M10	42	2,0	0,670	1	077048401
	1x Nakrętka M12	44	2,0	0,679	1	077048301
	1x Nakrętka M16	43	2,0	0,688	1	077048501
	1x Mufa 1/2"	43	2,0	0,681	1	077048601
Ślizg szynowy dwuosioowy GL 100 z nakładką	1x Nakrętka M10	47	3,0	1,074	1	077048402
	1x Nakrętka M12	49	3,0	1,083	1	077048302
	1x Nakrętka M16	48	3,0	1,092	1	077048502
	1x Mufa 1/2"	48	3,0	1,085	1	077048602
Ślizg szynowy dwuosioowy GL 100	2x Nakrętka M10	42	2,0	0,691	1	077048001
	2x Nakrętka M12	44	2,0	0,715	1	077048101
	2x Nakrętka M16	43	2,0	0,734	1	077048701
	2x Mufa 1/2"	43	2,0	0,712	1	077048201
Ślizg szynowy dwuosioowy GL 100 z nakładką	2x Nakrętka M10	47	3,0	1,095	1	077048002
	2x Nakrętka M12	49	3,0	1,119	1	077048102
	2x Nakrętka M16	48	3,0	1,138	1	077048702
	2x Mufa 1/2"	48	3,0	1,116	1	077048202
Ślizg szynowy dwuosioowy GL 200	2x Nakrętka M10	42	2,0	0,899	1	077047101
	2x Nakrętka M12	44	2,0	0,916	1	077047001
	2x Nakrętka M16	43	2,0	0,949	1	077047201
	2x Mufa 1/2"	43	2,0	0,930	1	077047301
Ślizg szynowy dwuosioowy GL 200 z nakładką	2x Nakrętka M10	47	3,0	1,303	1	077047102
	2x Nakrętka M12	49	3,0	1,320	1	077047002
	2x Nakrętka M16	48	3,0	1,321	1	077047202
	2x Mufa 1/2"	48	3,0	1,324	1	077047302